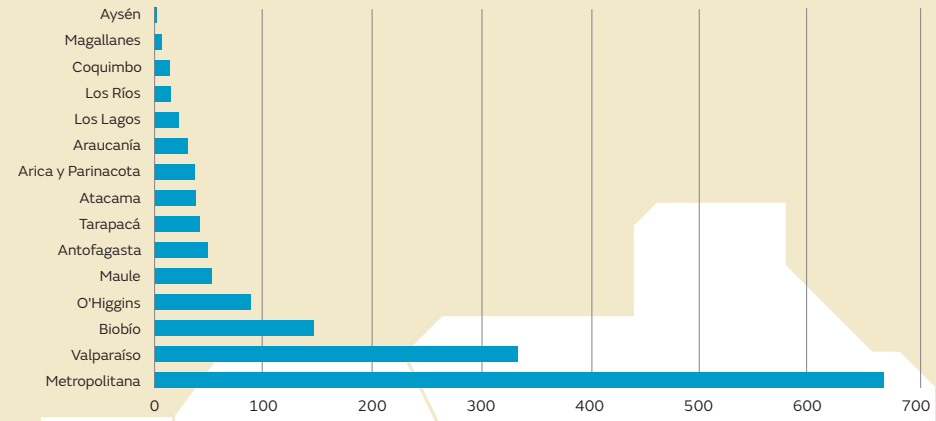


CHILE (2013):  
NÚMERO DE CONJUNTOS DE CONDOMINIOS SOCIALES EN ALTURA POR REGIÓN



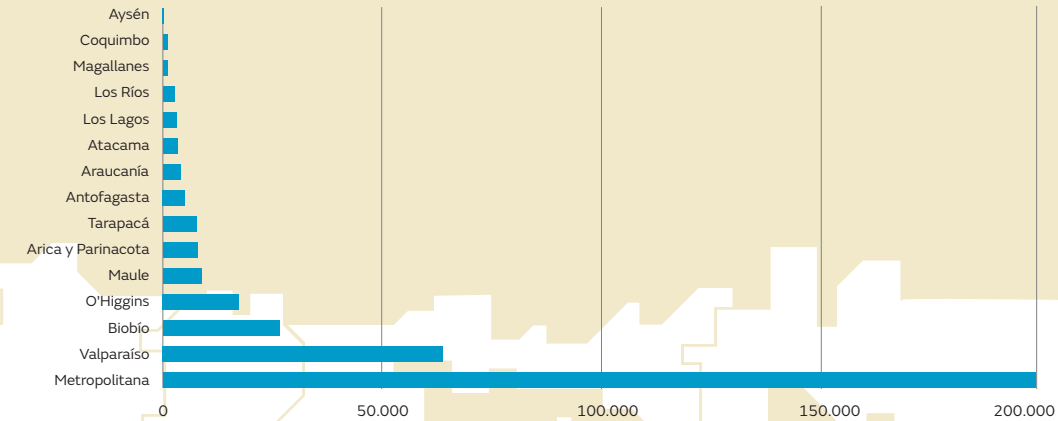
1.329.392 Habitantes en CCSS\*

Nº de departamentos: 344.402

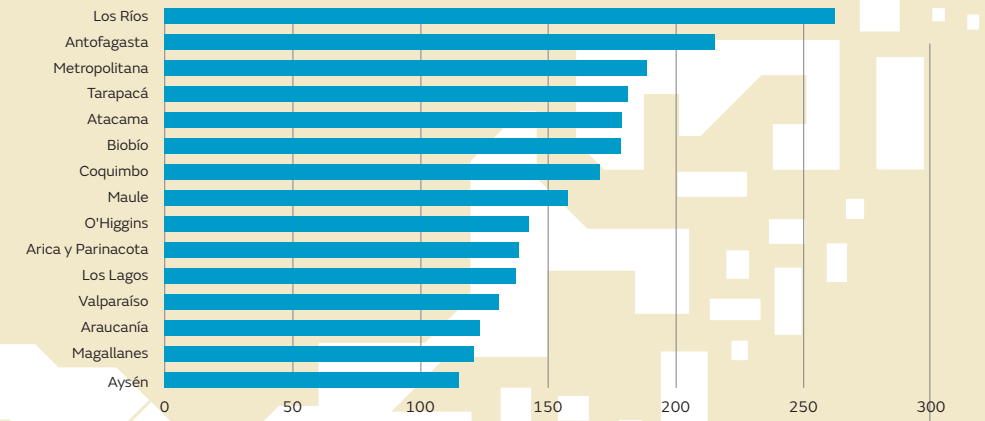
Nº de conjuntos: 1.555

\*Dato calculado en base a la estimación de un promedio de 3,86 personas por viviendas según el censo del año 2002

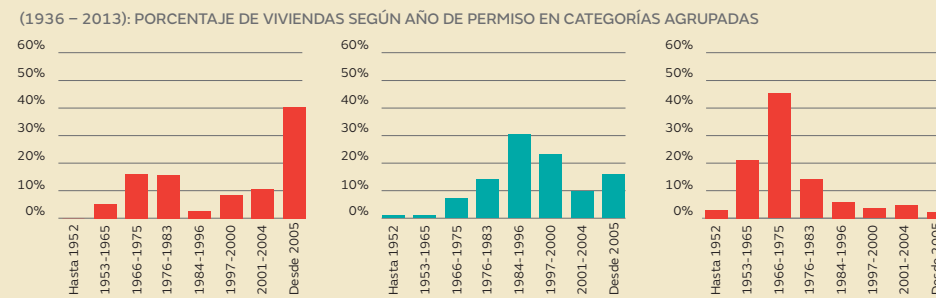
CHILE (2013):  
NÚMERO DE DEPARTAMENTOS EN CONDOMINIOS SOCIALES EN ALTURA POR REGIÓN



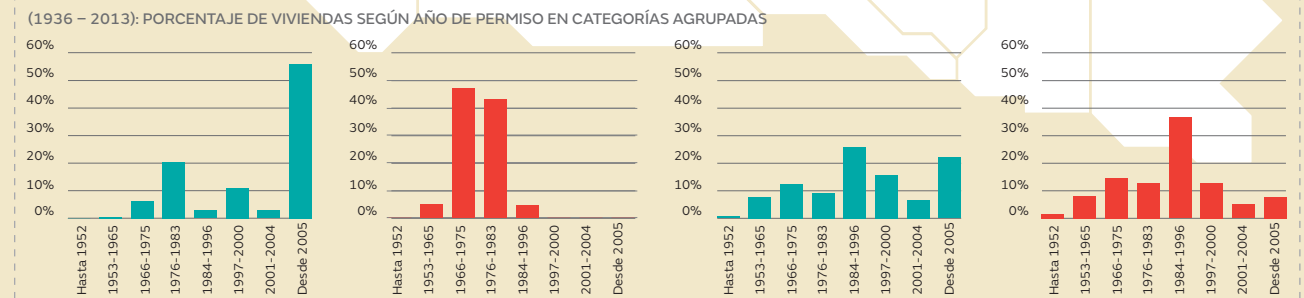
CHILE (2013):  
PROMEDIO DE DENSIDAD HABITACIONAL (VIVIENDAS POR HECTÁREA)  
EN CONJUNTOS DE CONDOMINIOS SOCIALES EN ALTURA POR REGIÓN



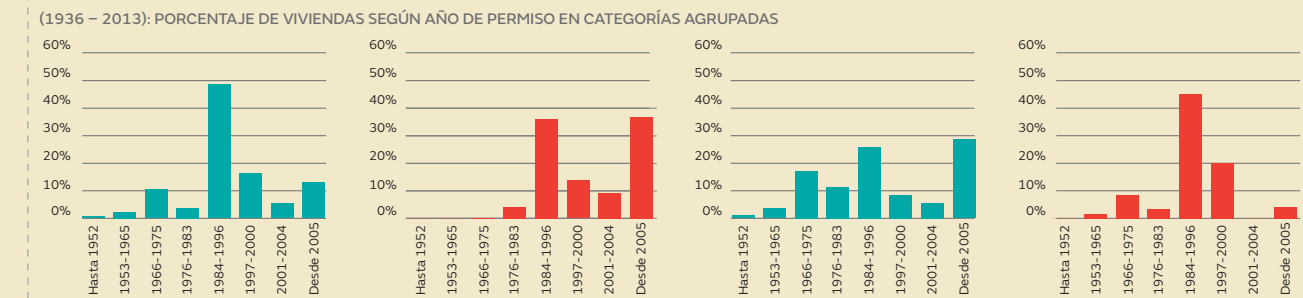
ARICA Y PARINACOTA TARAPACÁ ANTOFAGASTA



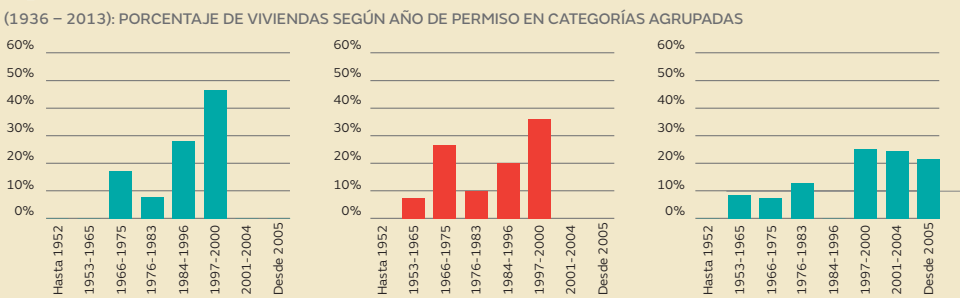
ATACAMA COQUIMBO VALPARAÍSO RM



O'HIGGINS MAULE BIOBÍO ARAUCANIA

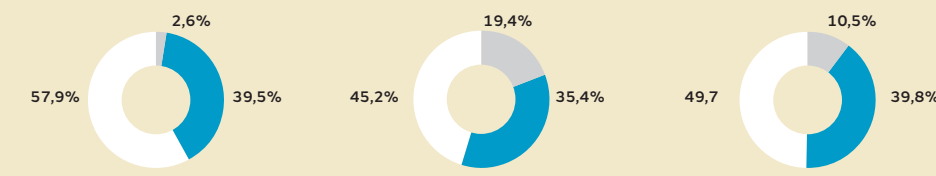


LOS RÍOS LOS LAGOS AYSÉN




ARICA Y PARINACOTA TARAPACÁ ANTOFAGASTA

(2013): PORCENTAJE DE VIVIENDAS SEGÚN SUPERFICIE CONSTRUIDA (M²) EN CATEGORÍAS AGRUPADAS



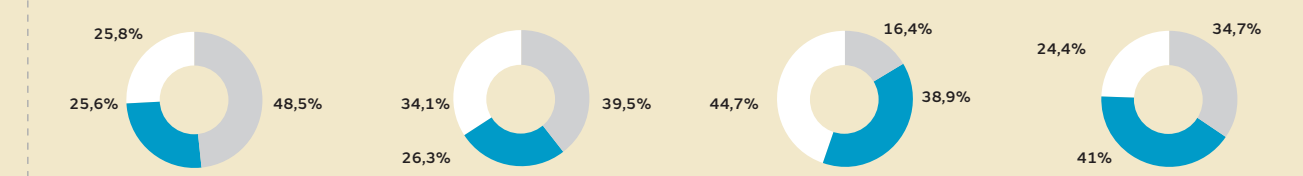
ATACAMA COQUIMBO VALPARAÍSO RM

(2013): PORCENTAJE DE VIVIENDAS SEGÚN SUPERFICIE CONSTRUIDA (M²) EN CATEGORÍAS AGRUPADAS



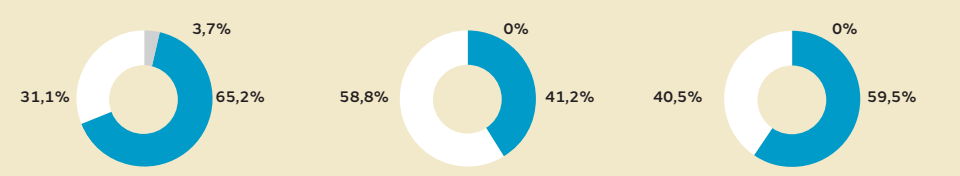
O'HIGGINS MAULE BIOBÍO ARAUCANIA

(2013): PORCENTAJE DE VIVIENDAS SEGÚN SUPERFICIE CONSTRUIDA (M²) EN CATEGORÍAS AGRUPADAS



LOS RÍOS LOS LAGOS AYSÉN

(2013): PORCENTAJE DE VIVIENDAS SEGÚN SUPERFICIE CONSTRUIDA (M²) EN CATEGORÍAS AGRUPADAS



■ 44,9 y menos ■ Entre 45 y 54,9 ■ 55 y más

■ 44,9 y menos ■ Entre 45 y 54,9 ■ 55 y más

■ 44,9 y menos ■ Entre 45 y 54,9 ■ 55 y más

■ 44,9 y menos ■ Entre 45 y 54,9 ■ 55 y más